



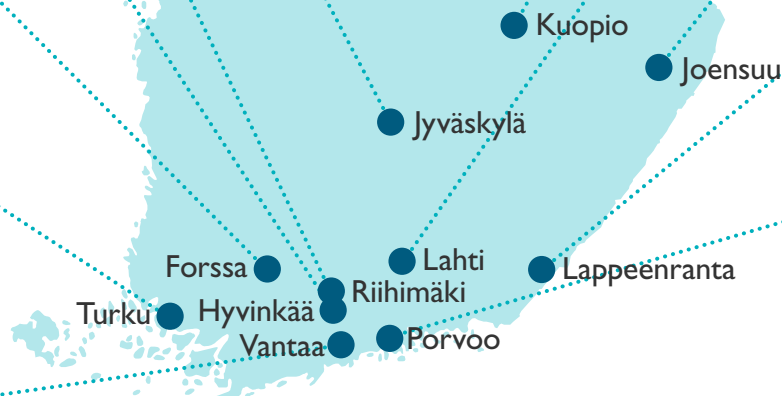


# Kotitalousjätteen määrän ja kierrätysasteen muutos 2016–2021\*

-  kotitalousjätteen kokonaismäärä kasvanut
-  kotitalousjätteen kokonaismäärä pienentynyt
-  kierrätysaste kasvanut
-  kierrätysaste pienentynyt



Jyväskylän seutu



Riihimäen seutu



Hyvinkään seutu



Forssan seutu\*



Turun seutu\*



Vantaan seutu\*\*



Kuopion seutu



Lahten seutu\*



Joensuun seutu



Lappeenrannan seutu



Porvoon seutu



© SYKE  
\*Tiedot 2018–2021 (muilla 2016–2021)  
\*\* HSY:n laskelma

**Circwaste**



LIFE15 IPE FI 004